


Rapportage

basisarbeidsmarkt- analyse



Onderwijsregio's

Inhoudsopgave

1 Samenvatting	3
2 Werkgelegenheid	5
3 Personeel	8
4 Arbeidsmobiliteit	18
5 Lerarenopleidingen	23
6 Leerlingen, scholen en besturen	24



1 Samenvatting

Waar liggen de uitdagingen en kansen in de onderwijsregio? Waar is winst te behalen? En welke thema's moeten we extra aandacht geven in onze regio? De kwantitatieve analyse in dit rapport werkt als vertrekpunt bij het beantwoorden van deze vragen. Door de cijfers verder te verrijken met regionale inkleuring en context kom je tot een uitvoerige kwantitatieve en kwalitatieve analyse van de regionale arbeidsmarkt. Hieruit ontstaan inzichten voor het aantrekken en opleiden, en behouden en professionaliseren van personeel en de continuïteit van onderwijs. Deze totale analyse is hét document om uiteindelijk meerjarige doelen en ambities te formuleren in en samen met de aangesloten partners in de onderwijsregio.

Het rapport biedt inzicht in de volgende thema's:

- Werkgelegenheid (werkenden, tekorten en vacatures)
- Personeel (persoons- en baankenmerken, onderwijswerkzaamheden, arbeidsomstandigheden en ziekteverzuim)
- Arbeidsmobiliteit
- Lerarenopleidingen
- Leerlingen, scholen en besturen

Regioselectie

Onderwijsregio Midden-Nederland PO, Primair onderwijs



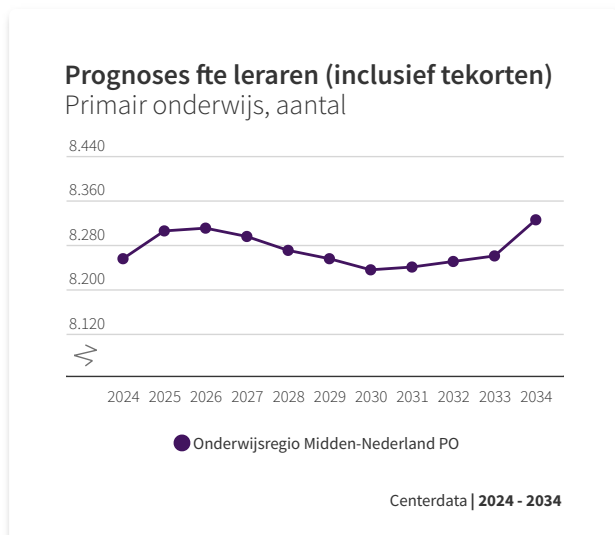
DUO | 2023

Het Primair onderwijs voor Onderwijsregio Midden-Nederland PO telt 159 schoolbesturen, met in totaal 593 vestigingen waarvan 544 hoofdvestigingen.

Het tekortpercentage van leraren en schoolleiders voor de regio Onderwijsregio Midden-Nederland PO is respectievelijk **7,6%** en **9,9%**. Voor leraren is het tekortpercentage lager in vergelijking met Nederland (7,6% tegenover 8,1%) en voor schoolleiders hoger (9,9% tegenover 9,8%).

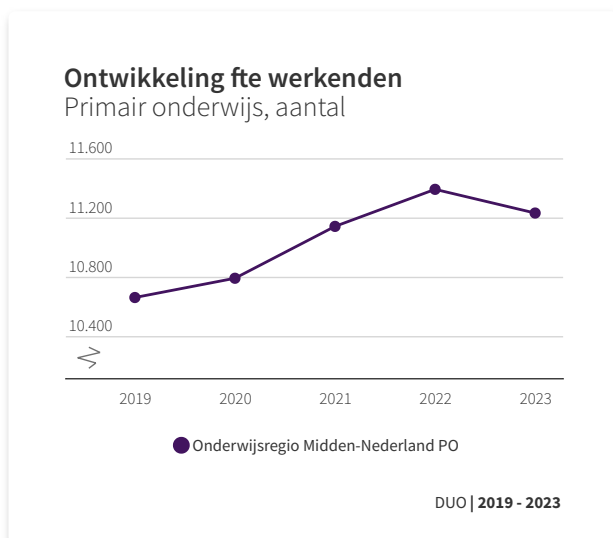
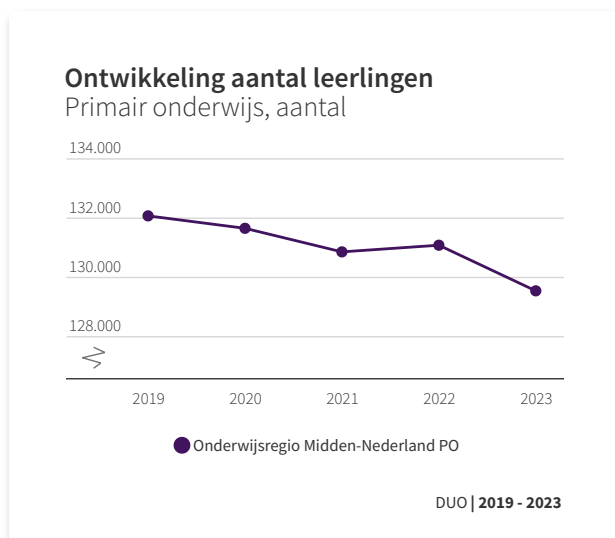
Linksonder is de prognose fte leraren inclusief tekorten te zien. In deze figuur wordt zichtbaar hoe het benodigde aantal fte zich naar verwachting de komende jaren ontwikkelt. In het Primair onderwijs stijgt het benodigde aantal fte aan leraren in de regio Onderwijsregio Midden-Nederland PO tussen 2024 en 2034 met 1%.

Rechtsonder is de prognose onvervulde fte leraren en directeuren weergegeven. Hierin wordt per jaar een schatting weergegeven van het aantal fte dat niet wordt ingevuld. De verwachting is dat in 2034 in de regio Onderwijsregio Midden-Nederland PO de omvang van onvervulde fte met 9% stijgt ten opzichte van 2024.



De onderstaande linker figuur geeft de ontwikkeling in de afgelopen jaren van het aantal leerlingen weer. In 2023 zijn er in de regio Onderwijsregio Midden-Nederland PO 129.525 leerlingen in het Primair onderwijs. Dit zijn er 2.530 minder dan in 2019. Dit is een daling van 2%.

De onderstaande rechter figuur laat de ontwikkeling in de afgelopen jaren van het personeel in fte zien. Hierbij is in de regio Onderwijsregio Midden-Nederland PO te zien dat het aantal fte dat in het Primair onderwijs tussen 2019 en 2023 is gestegen met 5%.





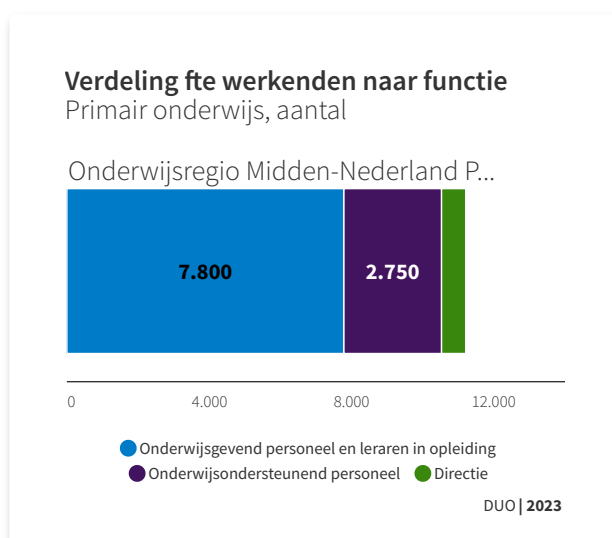
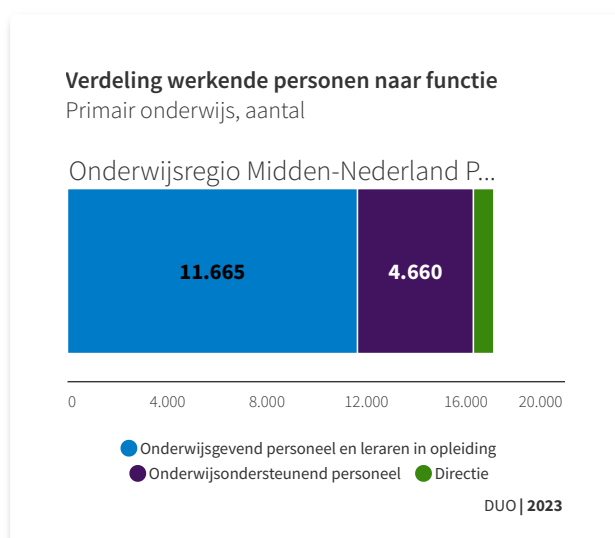
2 Werkgelegenheid

Dit hoofdstuk geeft inzicht in de werkgelegenheid in de onderwijssector Primair onderwijs in Onderwijsregio Midden-Nederland PO. Er wordt daarbij eerst stilgestaan bij de huidige groep werkenden. Vervolgens, wordt er naar de toekomst gekeken en is er aandacht voor tekorten van personeel.

2.1 Werkenden & tekorten

Het totaal aantal werkenden binnen de onderwijssector Primair onderwijs in de regio Onderwijsregio Midden-Nederland PO bedraagt 17.145 personen in 2023. Ten opzichte van 2022 is het aantal werkenden daarmee gedaald met -2%. In 2023 bedraagt het aantal fte 11.230. De gemiddelde deeltijdfactor komt hiermee op 0,66 [Nederland: 0,71].

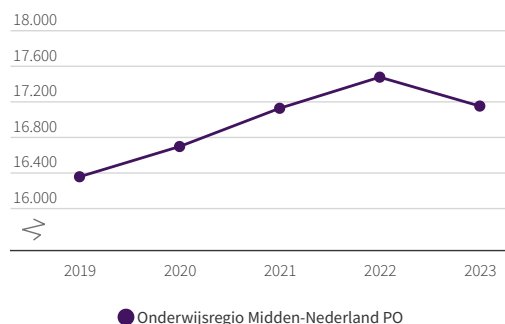
Onderstaande figuren tonen de verdeling van werkende personen naar functie in Onderwijsregio Midden-Nederland PO voor Primair onderwijs. Het gemiddelde aantal fte in 2023 bedraagt voor onderwijsgevend personeel en leraren in opleiding 0,67, voor onderwijsondersteunend personeel 0,59, en voor de directie 0,83 [Nederland: 0,75; 0,70; 0,91].



Op basis van onderstaande figuren blijkt dat het aantal werkende personen in Onderwijsregio Midden-Nederland PO tussen 2019 en 2023 is toegenomen met 4,9% [Nederland: 6,0%]. De gemiddelde deeltijdfactor is in deze periode toegenomen van 0,65 naar 0,66, wat betekent dat werknemers verhoudingsgewijs meer uur zijn gaan werken. [Nederland: met 0,71 gelijk gebleven].

Ontwikkeling werkende personen

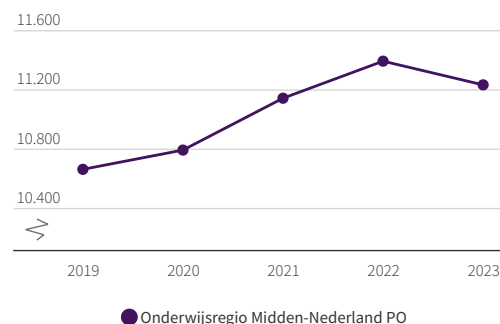
Primair onderwijs, aantal



DUO | 2019 - 2023

Ontwikkeling fte werkenden

Primair onderwijs, aantal



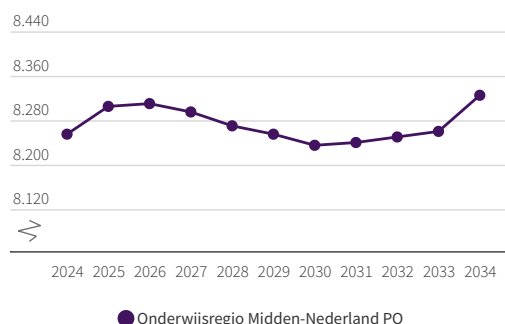
DUO | 2019 - 2023

In onderstaande figuren zijn de prognoses opgenomen van het aantal leraren inclusief tekorten en de prognose van de onvervulde werkgelegenheid van het aantal leraren en schoolleiders in fte. Voor de regio Onderwijsregio Midden-Nederland PO in de onderwijssector Primair onderwijs stijgt het aantal leraren inclusief tekorten van 8.255 in 2024 naar 8.325 in 2034; wat overeenkomt met een verandering van 1% [Nederland: -1%].

De prognose van de onvervulde werkgelegenheid toont voor dezelfde regio en dezelfde onderwijssector een ontwikkeling van 500 naar 545 fte tussen 2024 en 2034. Dit staat gelijk aan een procentuele wijziging van 9% [Nederland: 14%].

Prognose fte leraren (inclusief tekorten)

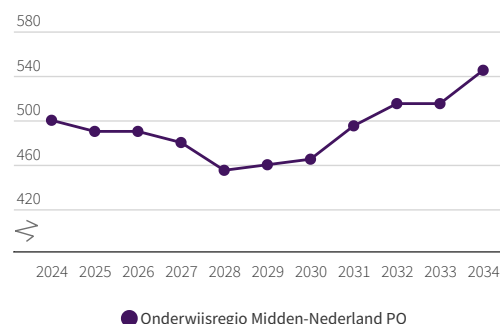
Primair onderwijs, aantal



Centerdata | 2024 - 2034

Prognose onvervulde fte leraren en directeuren

Primair onderwijs, aantal



Centerdata | 2024 - 2034


Als het gaat om het tekort aan leraren en schoolleiders wordt deze berekend door het tekort in fte voor de betreffende groep te delen door de totale werkgelegenheid (aantal werkenden plus tekorten) van die groep. In de regio Onderwijsregio Midden-Nederland PO is het huidige tekort aan leraren 7,6%. Voor schoolleiders is er sprake van een tekort van 9,9%. [Nederland: 8,1% en 9,8%].

De figuren hieronder laten de verdelingen van het soort tekort zien voor leraren en schoolleiders. Het meest voorkomende soort tekort voor de leraren is het 'verborgen tekort op reguliere posities' met 4,2% en voor de schoolleiders het 'verborgen tekort op reguliere posities' met 3,9%. Open tekorten betreffen openstaande vacatures en verborgen tekorten betreffen een ongewenste situatie, zoals de inzet van onbevoegde leraren of het samenvoegen van groepen.

Verdeling naar soort tekort leraren

Primair onderwijs

Onderwijsregio Midden-Nederland P...



Nederland



0% 4% 8% 12%

● Open regulier ● Verborgen regulier ● Open vervanging
● Verborgen vervanging

Centerdata | 2024

Verdeling naar soort tekort schoolleiders

Primair onderwijs

Onderwijsregio Midden-Nederland P...



Nederland



0% 4% 8% 12%

● Open regulier ● Verborgen regulier ● Open vervanging
● Verborgen vervanging

Centerdata | 2024

2.2 Vacatures

De populatie bestaat uit alle vacatures van de door de overheid gesubsidieerde scholen in het primair en voortgezet onderwijs en het mbo in het schooljaar 2023/'24. Een vacature is een arbeidsplaats waarvoor, binnen of buiten de school, personeel wordt gezocht dat onmiddellijk of zo spoedig mogelijk geplaatst kan worden.

De hier gepresenteerde gegevens zijn niet beschikbaar voor de huidige onderwijsregio's. Je kunt naar de relevante arbeidsmarktregio's kijken. Meer informatie over arbeidsmarktregio's vind je op [Arbeidsmarktregio's](#) | [Samen voor de klant](#).



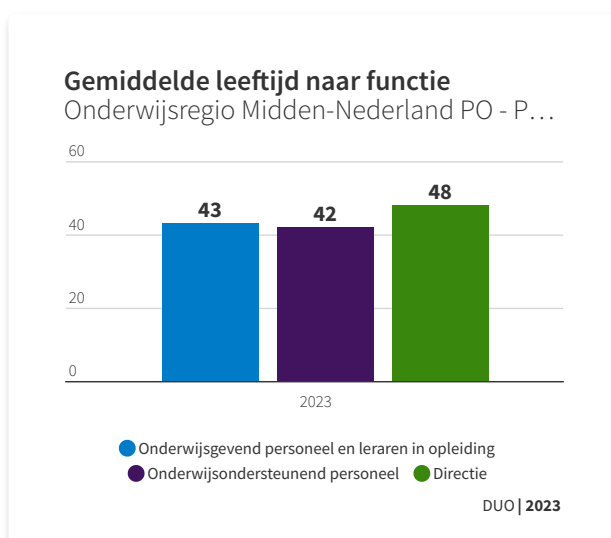
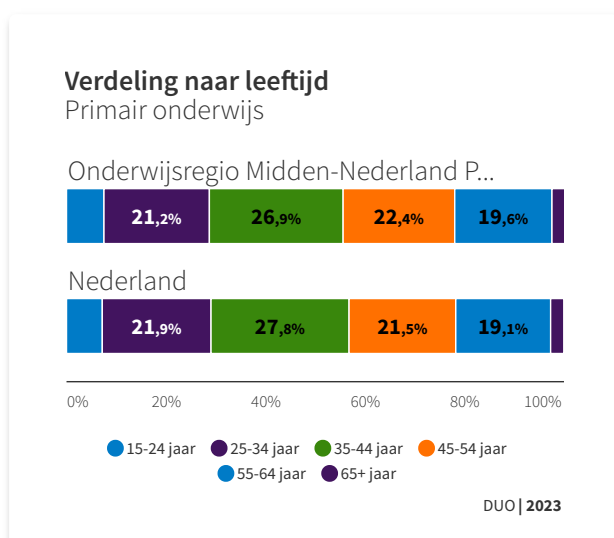
3 Personeel

In dit hoofdstuk wordt ingegaan op het onderwijspersoneel in het Primair onderwijs in Onderwijsregio Midden-Nederland PO. Er wordt eerst gekeken naar de verdeling van leeftijd, geslacht, opleidingsniveau en migratieachtergrond van het personeel. Vervolgens wordt er ingegaan op de baankenmerken, onderwijswerkzaamheden en arbeidsomstandigheden. Tot slot, wordt er een paragraaf geweid aan het ziekteverzuim.

3.1 Persoonskenmerken

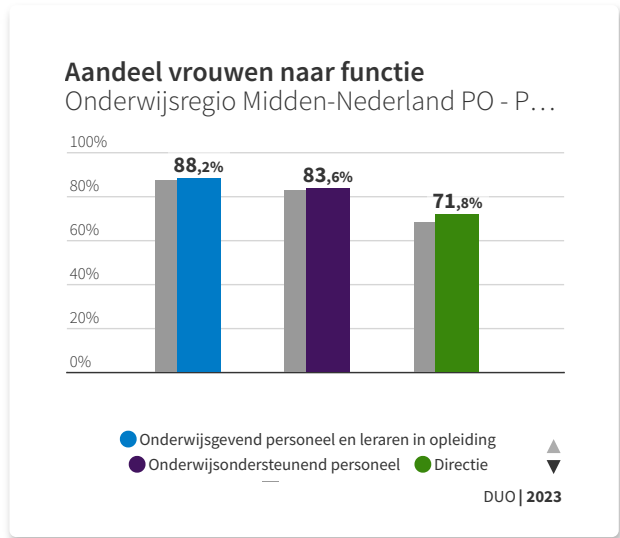
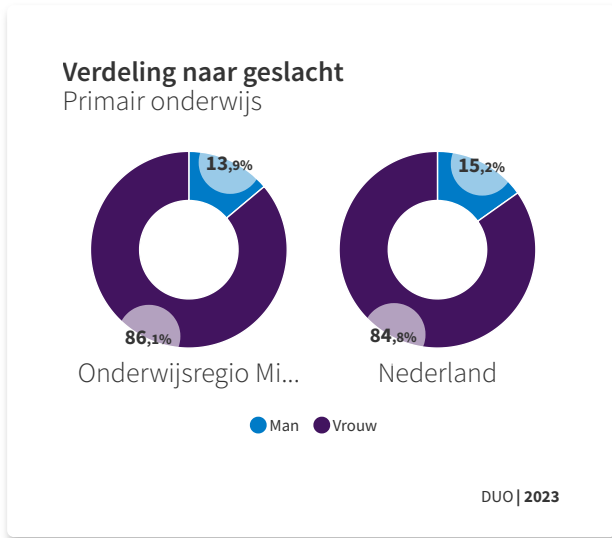
Van de personeelsleden in het Primair onderwijs in Onderwijsregio Midden-Nederland PO is het grootste deel, namelijk 26,9%, 35-44 jaar [Nederland: 35-44 jaar].

De gemiddelde leeftijd van het onderwijsgevend personeel (inclusief leraren in opleiding) in het Primair onderwijs in de regio Onderwijsregio Midden-Nederland PO is 43 jaar [Nederland: 43 jaar]. De onderstaande rechter figuur toont dat de gemiddelde leeftijd per functie verschilt.



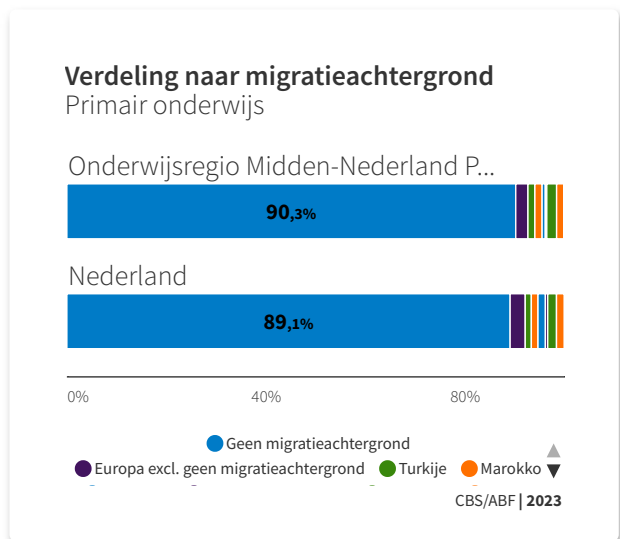
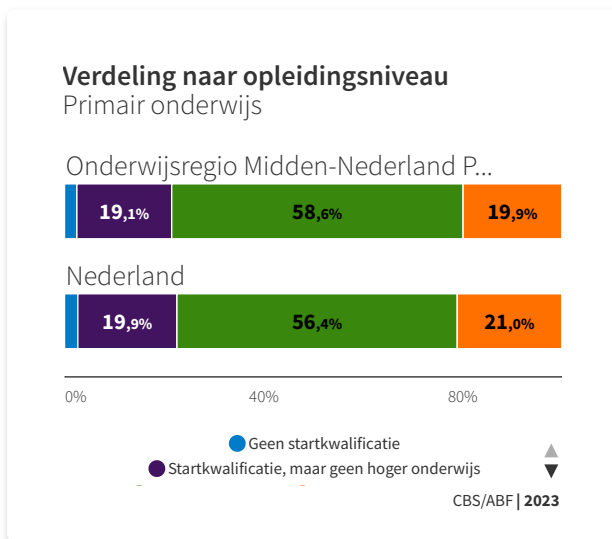
Als het gaat om de verdeling van het geslacht binnen het Primair onderwijs in de regio Onderwijsregio Midden-Nederland PO, dan tonen onderstaande figuren dat het aandeel vrouwen met 86,1% groter is dan het aandeel mannen [Nederland: 84,8 procent].

Verder ingezoomd op de verschillende functies, wordt het duidelijk dat de functie met het grootste aandeel vrouwen onderwijsgevend personeel en leraren in opleiding is [Nederland: Onderwijsondersteunend personeel].



De onderstaande linker figuur toont dat met 78,5% het grootste gedeelte van het personeel in het Primair onderwijs minstens een Hbo of wo bachelor heeft behaald [Nederland: 77,4%].

De verdeling naar migratieachtergrond van het schoolpersoneel wordt in de rechter figuur getoond. Hierin is te zien dat het grootste gedeelte van het personeel, 90,3%, geen migratieachtergrond heeft [Nederland: 89,1%].



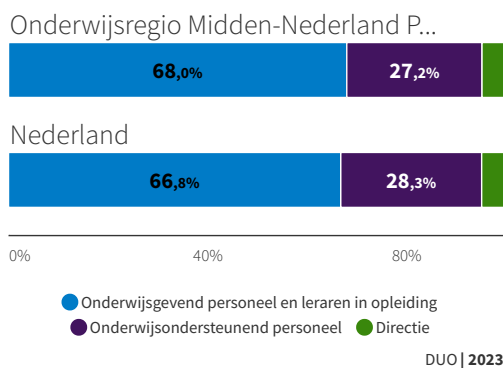
3.2 Baankenmerken

De figuur linksonder toont dat van al het onderwijspersoneel in het Primair onderwijs in de regio Onderwijsregio Midden-Nederland PO het grootste gedeelte, namelijk 68,0%, onderwijsgevend personeel en leraren in opleiding is [Nederland: onderwijsgevend personeel en leraren in opleiding (66,8%)].

Als het gaat om het salaris, dan toont de rechter figuur dat 56,3% van de leraren in salarisschaal LB zit, wat overeenkomt met salarisschaal L10 [Nederland: 59,2%]. Daarnaast bevindt zich nog 41,3% zich in salarisschaal LC (L11) [Nederland: 38,5%].

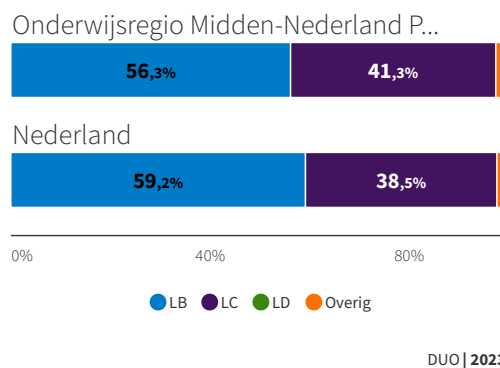
Verdeling naar functie

Primair onderwijs



Verdeling leraren naar salarisschalen van leraren

Primair onderwijs



Onderstaande figuren geven meer informatie over de werkweek. Zo is de gemiddelde werkweek in het Primair onderwijs in de regio Onderwijsregio Midden-Nederland PO 27 uur [Nederland: 27 uur]. Daarnaast wordt duidelijk dat 37,8% van het personeel 32 of meer uren werkt [Nederland: 45,7%].

Gemiddelde omvang werkweek

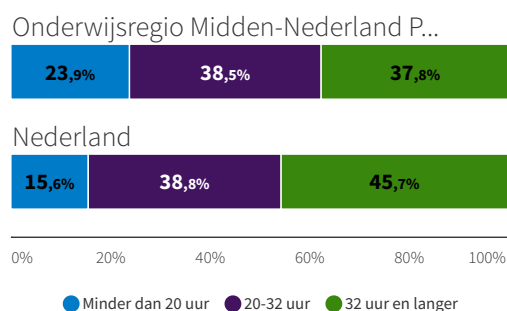
Primair onderwijs, uur per week

27,10 **28,00**
Onderwijsregio Midden-Nederland Nederland

CBS/ABF | 2023

Verdeling naar omvang van de werkweek

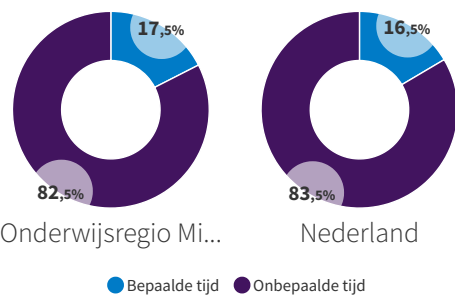
Primair onderwijs



Als het gaat om het type contract, dan tonen onderstaande figuren dat verreweg het grootste gedeelte van het personeel dat les geeft op het Primair onderwijs in Onderwijsregio Midden-Nederland PO een vast contract heeft. Onder al het personeel gaat het om 82,5% [Nederland: 83,5%]. Indien er verder onderscheid wordt gemaakt op basis van functie, dan heeft de directie met 90,2% het vaakst een vast contract [Nederland: Directie, 89,0%].

Verdeling naar type contract

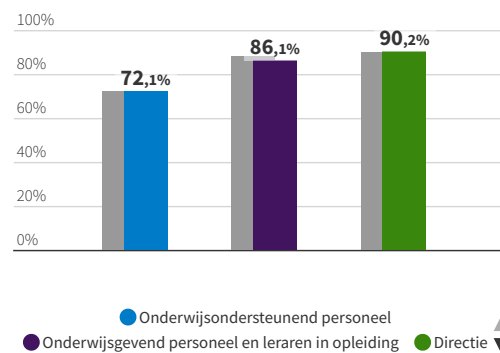
Primair onderwijs



DUO | 2023

Percentage personen met contract voor onbep...

Onderwijsregio Midden-Nederland PO - Primair o...



DUO | 2023

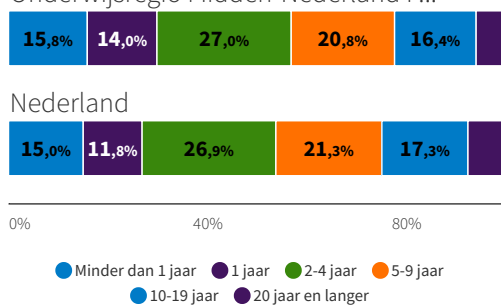
De verdeling van hoe lang het personeel gemiddeld in dienst is, wordt weergegeven in de linker figuur. In Onderwijsregio Midden-Nederland PO is dit in het Primair onderwijs met 27,0% in de meeste gevallen, 2 tot 5 jaar [Nederland: 2 tot 5 jaar; 26,9%]. Tegelijkertijd is ook 6,0% al 20 jaar of langer in dienst [Nederland: 7,6%].

De rechter figuur toont de verdeling van het aantal jaar werkervaring. Om deze te bepalen is gekeken naar het aantal werkzame jaren in alle takken van het onderwijs in de afgelopen 10 jaar. Uit deze cijfers blijkt dat 64,9% al 6 jaar of langer werkervaring in een functie in het onderwijs heeft [Nederland: 64,9%].

Verdeling naar duur van het dienstverband

Primair onderwijs

Onderwijsregio Midden-Nederland P...

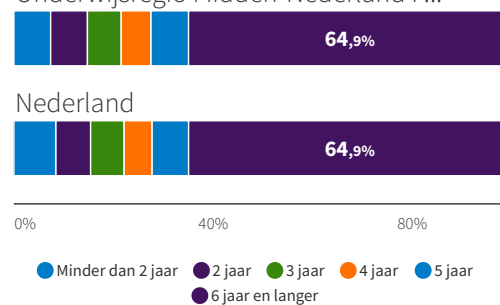


CBS/ABF | 2023

Verdeling naar werkervaring

Primair onderwijs

Onderwijsregio Midden-Nederland P...

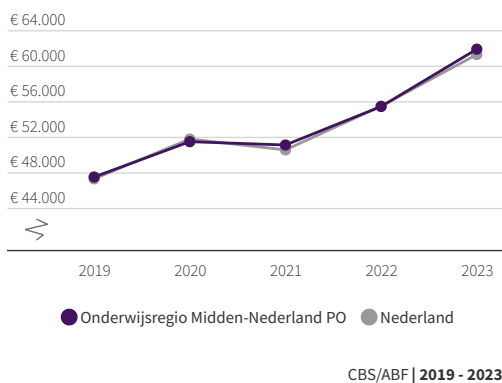


CBS/ABF | 2023

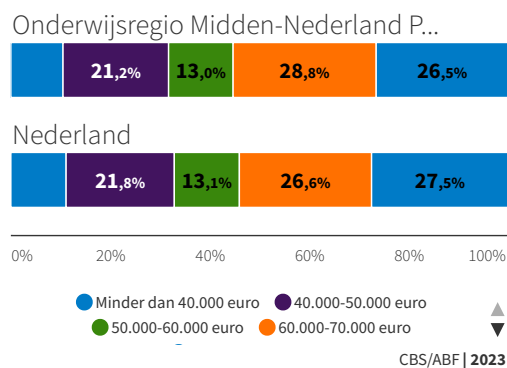
Het gemiddelde inkomen van het onderwijspersoneel in Onderwijsregio Midden-Nederland PO voor het Primair onderwijs is tussen 2019 en 2023 met 30% toegenomen [Nederland: 30%]. In 2023 is dit gemiddeld €61.850,- [Nederland: €61.250,-].

Naast de het gemiddeld bruto inkomen, toont de rechter figuur de verdeling van het bruto inkomen naar 5 klassen. Om deze verdeling te bepalen is er naast het basisloon, ook rekening gehouden met vakantiegeld, een eventuele 13e maand, uitbetaalde overuren bij geregistreerd overwerk en overige bonussen. De meeste personeelsleden in Onderwijsregio Midden-Nederland PO die werken in het Primair onderwijs (28,8%) verdienen €60.000 - 70.000 euro [Nederland: €70.000 euro en meer; 27,5%].

Gemiddeld bruto inkomen Primair onderwijs



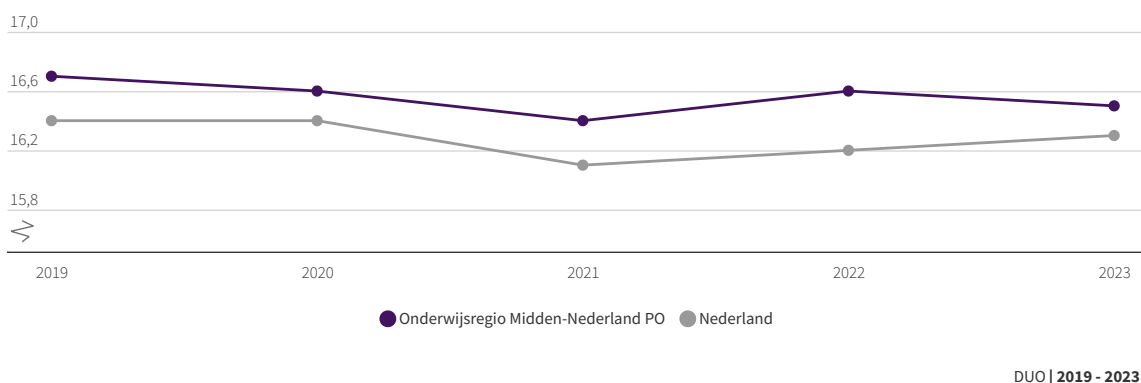
Verdeling naar bruto inkomensklasse Primair onderwijs



3.3 Onderwijswerkzaamheden

Hieronder wordt het aantal leerlingen per leraar werkend in het Primair onderwijs gepresenteerd voor de regio Onderwijsregio Midden-Nederland PO. Tussen 2019 en 2023 is het aantal leerlingen gedaald met 1% tot 16,5 leerlingen per leraar [Nederland: gedaald met 1% tot 16,3 leerlingen per leraar].

Aantal leerlingen per leraar Primair onderwijs, ratio



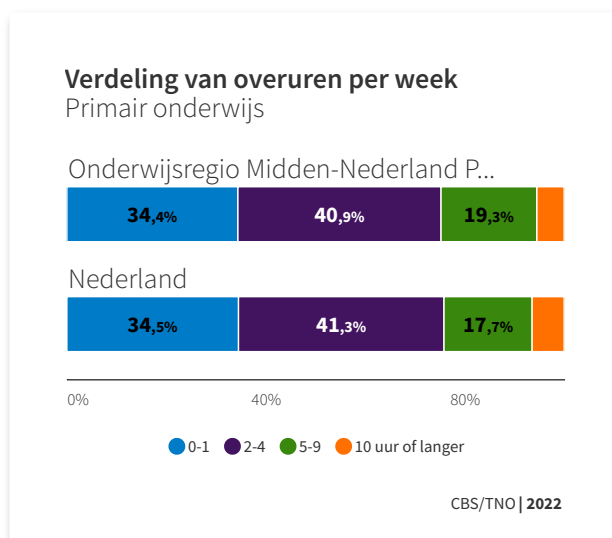
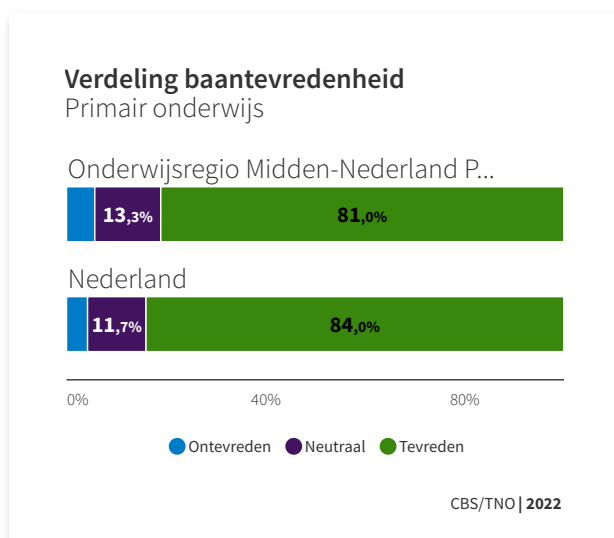
3.4 Arbeidsomstandigheden

Informatie in deze paragraaf is gebaseerd op de [Nationale Enquête Arbeidsomstandigheden](#). De steekproef van deze enquête omvat personeel dat onder contract staat bij een onderwijsinstelling, ongeacht hun functie. Voor regio Onderwijsregio Midden-Nederland PO bestaat de steekproef uit 430 personen en de populatie bestaat uit 16.795 personen. Doordat de indicatoren gebaseerd zijn op een steekproef, gaat het om geschatte data. De gegevens moeten daarom als indicatief beschouwd worden, en men moet terughoudend zijn bij het trekken van conclusies uit deze gegevens. Percentages zijn gebaseerd op afgeronde aantallen, waardoor mogelijk een lichte afwijking is ontstaan.

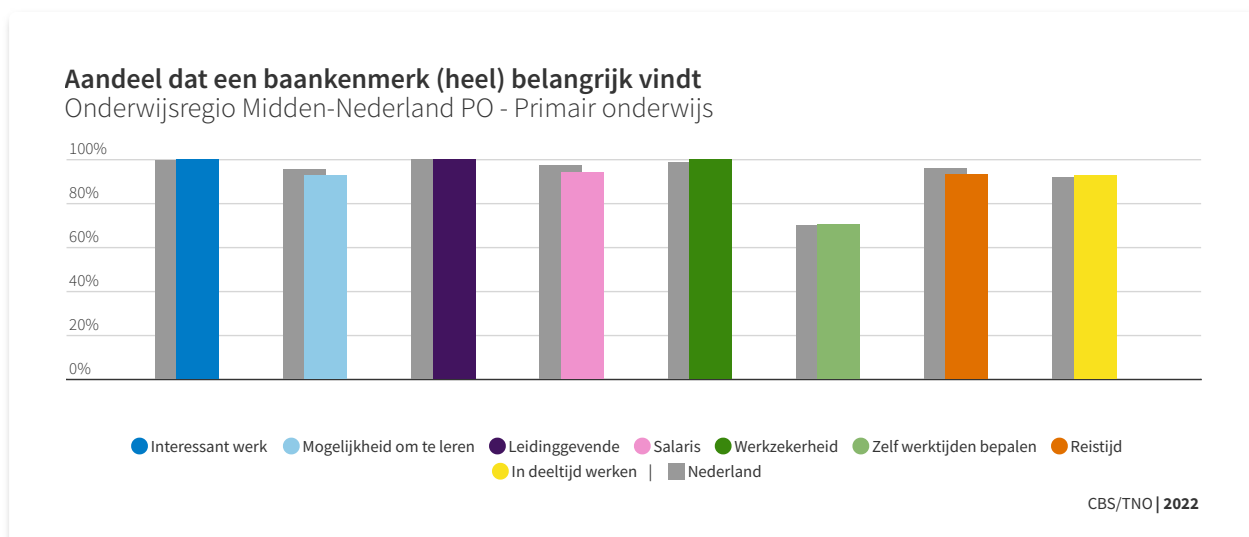
In onderstaande figuren zijn de aantallen gebaseerd op alle personen die werkzaam zijn in het onderwijs. Dit betekent dat alle functies in het onderwijs worden meegenomen tenzij anders is vermeld.

De onderstaand linker figuur geeft inzicht in de baantevredenheid. Van al het personeel dat lesgeeft op het Primair onderwijs in Onderwijsregio Midden-Nederland PO is 81,0% tevreden [Nederland: 84,0%]. Daarnaast is 13,3% neutraal en 5,7% ontevreden [Nederland: 11,7%, respectievelijk 4,2%].

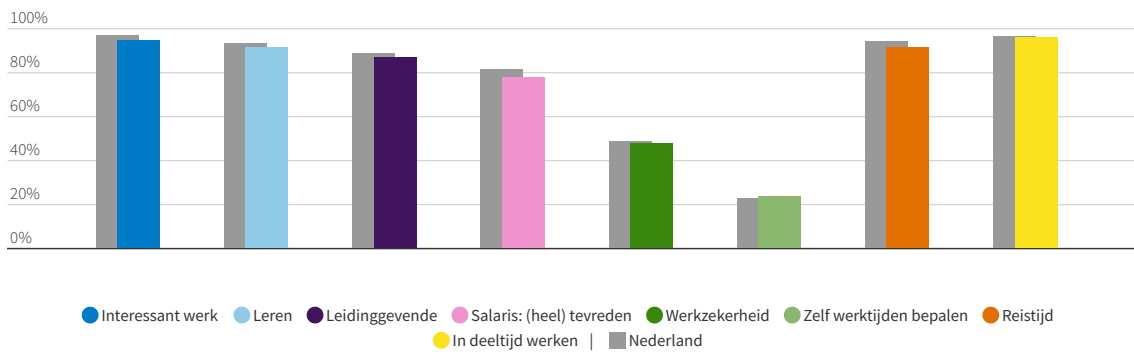
De rechter figuur toont dat het grootste deel van het Primair onderwijs personeel in Onderwijsregio Midden-Nederland PO 0 tot 2 uur per week overwerkt [Nederland: 0 tot 2 uur]. 5,5% werkt 10 uur of langer over [Nederland: 6,4%].



De onderstaande twee figuren geven inzicht in welke baankenmerken het personeel heel belangrijk vindt en hoe tevreden ze zijn met die kenmerken. Het kenmerk die het personeel het minst belangrijk vindt, is met 70,3% zelf werktijden bepalen [Nederland: zelf werktijden bepalen, 69,7%]. Dit is tevens het kenmerk waar ze het minst tevreden over zijn [Nederland: zelf werktijden bepalen, 22,6%].



Aandeel dat (heel) tevreden is met een baankenmerk Onderwijsregio Midden-Nederland PO - Primair onderwijs

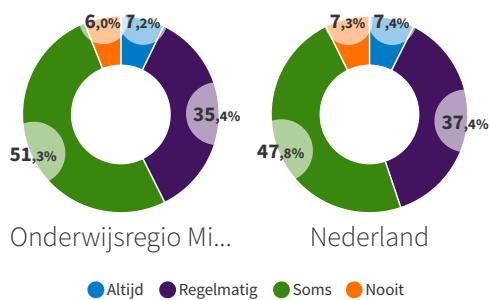


CBS/TNO | 2022

In hoeverre werkdruk wordt ervaren in het Primair onderwijs in Onderwijsregio Midden-Nederland PO wordt getoond in onderstaand cirkeldiagram. Het grootste gedeelte, namelijk 51,3% van het personeel ervaart soms werkdruk [Nederland: soms, 47,8]. Opvallend genoeg geeft niemand binnen de steekproef aan nooit werkdruk te voelen [Nederland: 7,3%]. Het aandeel dat altijd werkdruk voelt is 7,2% [Nederland; 7,4%].

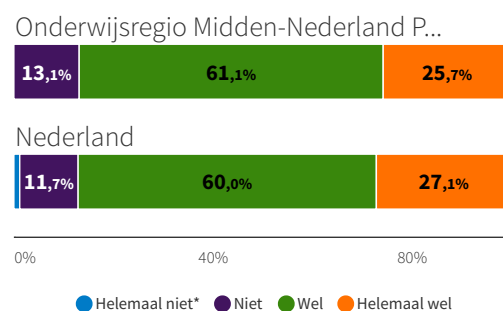
Naast de werkdruk is er in de enquête gevraagd naar de psychische eisen die het werk stelt. De rechter figuur toont dat met 86,8% het grootste gedeelte van het personeel het gevoel heeft zich wel of helemaal wel aan de psychische eisen te voldoen [Nederland: 87,1%]. De overige 13,2% heeft echter het gevoel niet of helemaal niet te voldoen aan de psychische eisen die het werk in Primair onderwijs in Onderwijsregio Midden-Nederland PO komt kijken [Nederland: 12,9%].

Verdeling of werkdruk wordt ervaren Primair onderwijs



CBS/TNO | 2022

Verdeling voldoen aan psychische eisen werk Primair onderwijs



CBS/TNO | 2022

Tot slot, is er in de enquête gevraagd naar cursussen en opleidingstrajecten van 6 maanden of langer die tijdens het werk worden gevolgd. In totaal gaf 16,8% van het Primair onderwijs personeel in Onderwijsregio Midden-Nederland PO in 2022 aan een opleiding te volgen van 6 maanden of langer [Nederland: 18,6%]. Daarnaast gaf 29,4% aan dat ze een opleiding of cursus hebben gevolgd in de afgelopen 2 jaar [Nederland: 25,4%].

Aandeel dat een opleiding volgt

Primair onderwijs

16,8% **18,6%**

Onderwijsregio Midden-Nederland Nederland

CBS/TNO | 2022

Aandeel afgelopen 2 jaar opleiding/cursus gevolgd

Primair onderwijs

29,4% **25,4%**

Onderwijsregio Midden-Nederland Nederland

CBS/TNO | 2022

3.5 Ziekteverzuim

Met het ziekteverzuim bedoelen we de gemiddelde omvang van het verlof door ziekte gedeeld door de gemiddelde omvang van de formatie. Het ziekteverzuimpercentage geeft aan welk deel van de werktijd in een jaar verloren is gegaan wegens het ziekteverzuim van werknemers. De meldingsfrequentie is het gemiddeld aantal ziekteverzuimmeldingen per dienstverband.

Ziekteverzuimpercentage

Primair onderwijs

6,5% **6,3%**

Onderwijsregio Midden-Nederland Nederland

DUO | 2023

Meldingsfrequentie ziektemeldingen

Primair onderwijs, aantal verzuimmeldingen...

1,1 **1,1**

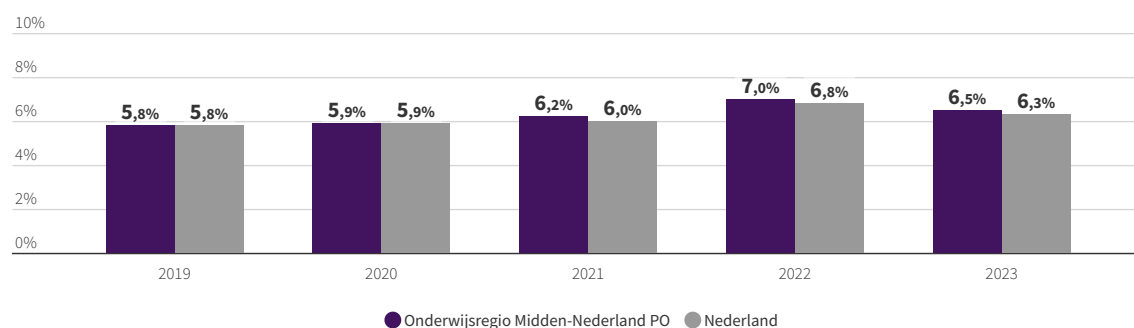
Onderwijsregio Midden-Nederland Nederland

DUO | 2023

Onderstaande figuur toont dat waar het ziekteverzuim van 6,5% in het Primair onderwijs in Onderwijsregio Midden-Nederland PO in 2023 is, deze in 2019 nog 5,8% was [Nederland: 6,3% in 2023]. Daarnaast is te zien dat het ziekteverzuimpercentage tussen 2023 en 2022 is afgenomen met 0,5% [Nederland: -0,5%].

Ontwikkeling ziekteverzuimpercentage

Primair onderwijs



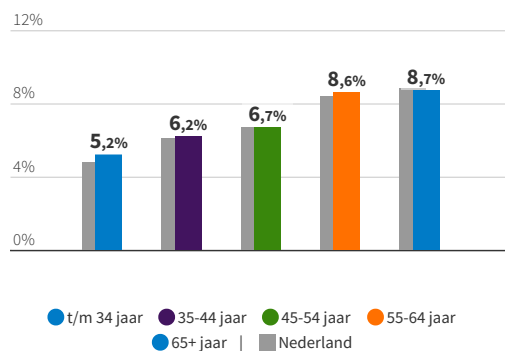
DUO | 2019 - 2023

Naast het algemene ziekteverzuimpercentage, zijn ook de ziekteverzuimpercentages bepaald op basis van persoonskenmerken. Zo toont de linker figuur dat het personeel van 65+ jaar het hoogste ziekteverzuimpercentage in het Primair onderwijs in Onderwijsregio Midden-Nederland PO heeft, namelijk 8,7% [Nederland: 65+ jaar, 8,8%]. Ten opzichte van de leeftijdsgroep met het laagste ziekteverzuim, personeel t/m 34 jaar, is dat 3,5 procentpunt hoger.

De rechter figuur toont het ziekteverzuimpercentage op basis van geslacht. Op Primair onderwijs scholen Onderwijsregio Midden-Nederland PO is het ziekteverzuimpercentage met 6,7% hoger bij vrouwen dan bij mannen [Nederland: hoger, 6,6%].

Ziekteverzuimpercentage naar leeftijd

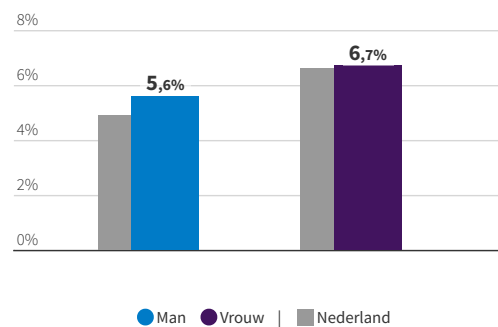
Onderwijsregio Midden-Nederland PO - P...



DUO | 2023

Ziekteverzuimpercentage naar geslacht

Onderwijsregio Midden-Nederland PO - P...



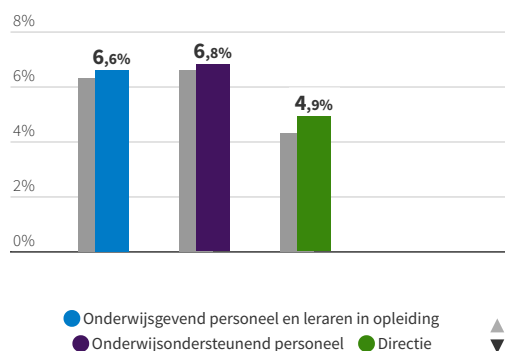
DUO | 2023

Vervolgens zijn ook de ziekteverzuimpercentages voor het Primair onderwijs bepaald op basis van baankenmerken. In de linker figuur is te zien dat onderwijsondersteunend personeel in de regio Onderwijsregio Midden-Nederland PO het hoogste ziekteverzuimpercentage heeft met 6,8% [Nederland: Onderwijsondersteunend personeel, 6,4%]. Tevens blijkt dat de directie het laagste ziekteverzuimpercentage heeft, zelfs 1,6% lager dan het gemiddelde totaal [Nederland: de directie, 2,2% lager].

Vanuit de rechter figuur kan worden geconcludeerd dat personeel in de regio Onderwijsregio Midden-Nederland PO met salarisschaal LB het hoogste ziekteverzuimpercentage hebben [Nederland: salarisschaal LB].

Ziekteverzuimpercentage naar functie

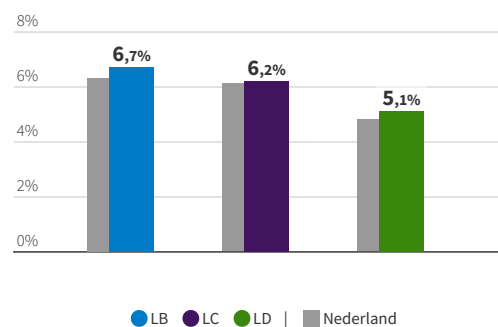
Onderwijsregio Midden-Nederland PO - P...



DUO | 2023

Ziekteverzuimpercentage naar salarisschaal

Onderwijsregio Midden-Nederland PO - Primair o...

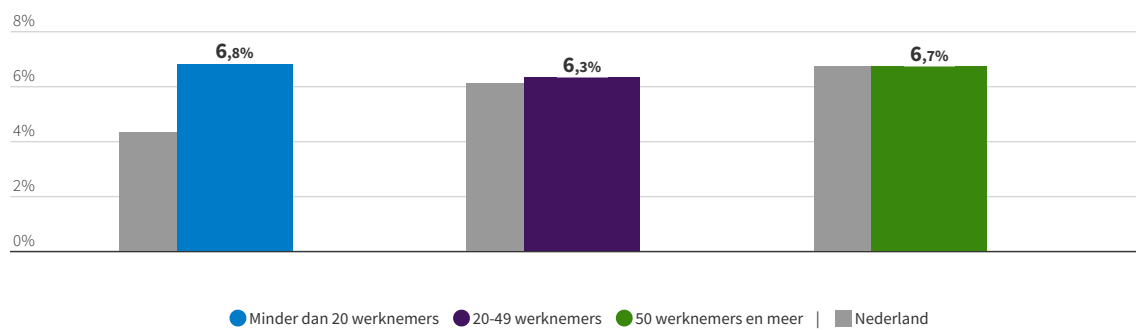


DUO | 2023

Tot slot, is het ziekteverzuimpercentage bepaald op basis van schoolgrootte. Bij Primair onderwijs scholen in Onderwijsregio Midden-Nederland PO is het laagste ziekteverzuimpercentage te vinden bij scholen met 20 tot 50 werknemers (6,3%) terwijl het hoogste ziekteverzuimpercentage -namelijk 6,8%- is te vinden bij scholen bij tot 20 werknemers [Nederland: tot 20 werknemers (4,3%), respectievelijk meer dan 50 werknemers (6,7%)].

Ziekteverzuimpercentage naar schoolgrootte in werknemers

Onderwijsregio Midden-Nederland PO - Primair onderwijs



DUO | 2023



4 Arbeidsmobiliteit

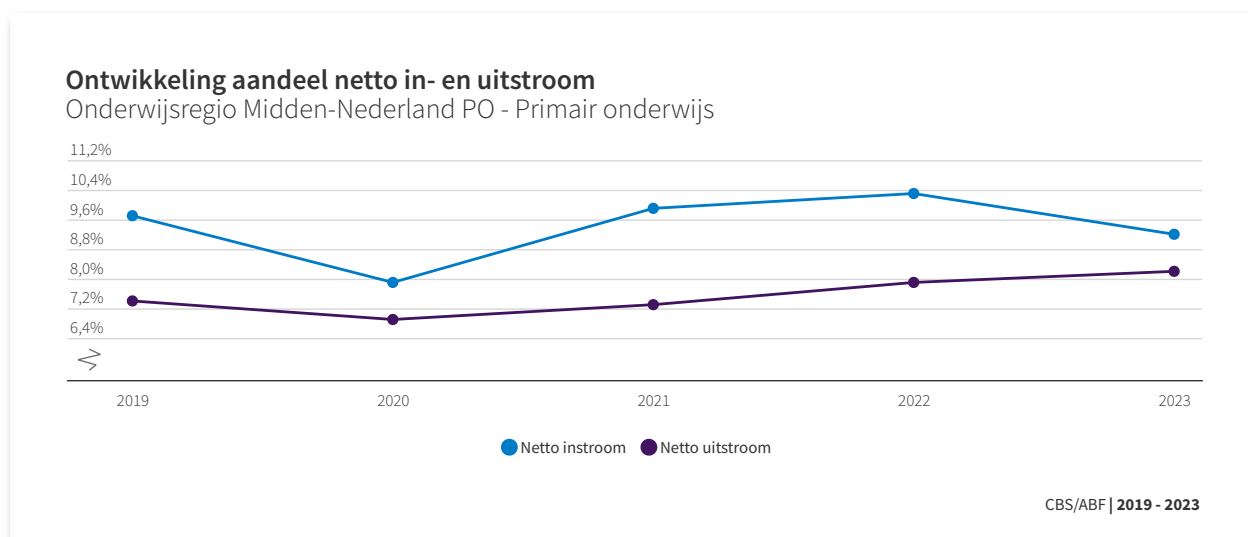
In dit hoofdstuk wordt gekeken naar de in- en uitstroom in het Primair onderwijs in de regio Onderwijsregio Midden-Nederland PO. Er wordt daarbij eerst globaal gekeken hoe de in- en uitstroom zich de afgelopen jaren heeft ontwikkeld. Hierbij wordt gekeken naar alle functietypen tezamen. Daarna wordt er in detail ingezoomd op de herkomst van de instromers en de bestemming van de uitstromers.

4.1 Omvang & samenstelling

In 2023 was het aantal instromers in het Primair onderwijs in de regio Onderwijsregio Midden-Nederland PO 2.665 terwijl het aantal uitstromers 2.810 was. Dit betekent dat er minder instromers waren dan dat er uitstromers waren.

In de figuur hieronder staat het netto aandeel instromers en uitstromers gepresenteerd. Het aandeel wordt bepaald door te kijken naar het aantal nieuwe/vertrokken werknemers ten opzichte van het totaal aantal werknemers. Net zoals in absolute aantallen, toont de onderstaande figuur dat het netto aandeel instromers in het Primair onderwijs in de regio Onderwijsregio Midden-Nederland PO in 2023 groter dan het netto uitstromersaandeel. Het verschil is 1,0% [Nederland: 1,4%]. Dit betekent dat het aantal personeelsleden in 2023 is gegroeid.

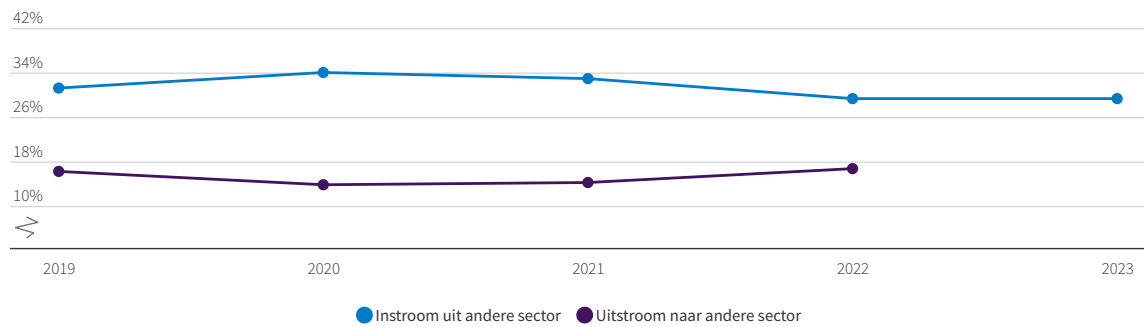
In 2022 was het netto aandeel instromers 12,0% hoger dan in 2023 [Nederland: 4,3%]. Het netto aandeel uitstromers was in 2022 3,7% lager dan in 2023 [Nederland: 5,1%].



Van de totale instroom in 2023 van 9,2% in het Primair onderwijs in de regio Onderwijsregio Midden-Nederland PO is 29,3% afkomstig vanuit een andere sector dan het onderwijs [Nederland: 35,4%]. Voor de totale uitstroom van 7,9% geldt in 2022 dat 16,7% uitstroomt richting een andere sector [Nederland: 15,8%].

Ontwikkeling aandeel in- en uitstroom uit een andere sector

Onderwijsregio Midden-Nederland PO - Primair onderwijs



CBS/ABF | 2019 - 2023

Als er wordt ingezoomd op de leeftijd van in- en uitstromers in het Primair onderwijs in de regio Onderwijsregio Midden-Nederland PO, dan blijkt dat in 2023 met 25,9% het grootste deel van de instroom 35 t/m 44 jaar is [Nederland: jonger dan 25 jaar, 27,1%].

Voor de uitstroom geldt eveneens dat de meeste mensen 35 t/m 44 jaar zijn [Nederland: 35 t/m 44 jaar].

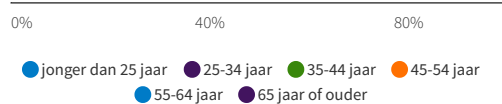
Verdeling instromers naar leeftijd

Primair onderwijs

Onderwijsregio Midden-Nederland PO



Nederland

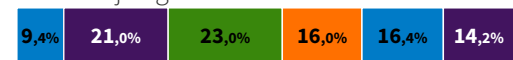


CBS/ABF | 2023

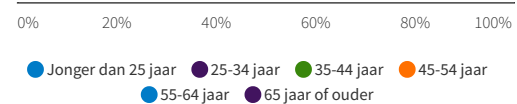
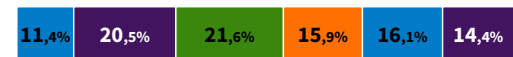
Verdeling uitstromers naar leeftijd

Primair onderwijs

Onderwijsregio Midden-Nederland PO



Nederland

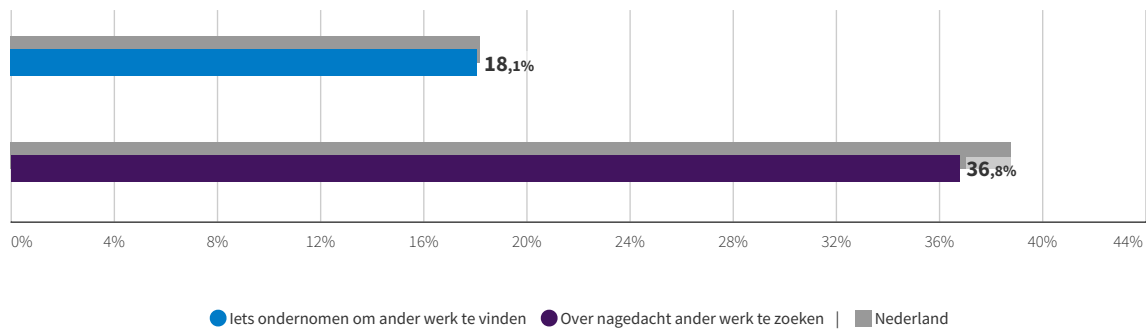


CBS/ABF | 2023

Naast het bepalen van de in- en uitstroom, is er aan het Primair onderwijs personeel in Onderwijsregio Midden-Nederland PO gevraagd of zij erover na hebben gedacht om ander werk te zoeken en of zij iets hebben gedaan om dat te verwezenlijken. In Onderwijsregio Midden-Nederland PO blijkt dat 36,8% in 2021 over alternatief werk heeft nagedacht en 18,1% ook daadwerkelijke stappen heeft gezet [Nederland: 38,8%, respectievelijk 18,2%].

Iets ondernomen om ander werk te vinden

Onderwijsregio Midden-Nederland PO - Primair onderwijs



CBS/TNO | 2021

4.2 Herkomst & bestemming


In deze paragraaf zoomen we verder in op de in- en uitstroom in het Primair onderwijs in Onderwijsregio Midden-Nederland PO. Als eerste wordt gekeken naar de herkomst. De onderstaand linker figuur toont dat een aanzienlijk deel van de instroom (55,3%) vanuit het onderwijs zelf instroomt [Nederland: 48,8%]. De overige 44,7% komt van buiten het onderwijs. 29,3% van de instromers zijn mensen die al een baan hebben buiten het onderwijs en van sector wisselen [Nederland: 35,4%].

De rechter figuur toont de verdeling van de uitstroom. Hierin is te zien dat een groot gedeelte (57,8%) van de uitstromers binnen het onderwijs blijft [Nederland: 53,5%]. Tegelijkertijd verlaat 42,2% het onderwijs en gaat bijvoorbeeld werken in een andere sector [Nederland: 46,5%].

Baan in onderwijs (incl. kinderopvang)

Primair onderwijs

Onderwijsregio Midden-Nederland PO



Nederland



0% 20% 40% 60% 80% 100%


● Baan in onderwijs (incl. kinderopvang)
● Baan buiten het onderwijs ● Uitkering

CBS/ABF | 2023

Baan in onderwijs (incl. kinderopvang)

Primair onderwijs

Onderwijsregio Midden-Nederland PO



Nederland



0% 20% 40% 60% 80% 100%

● Baan in onderwijs (incl. kinderopvang)
● Baan buiten het onderwijs ● Uitkering

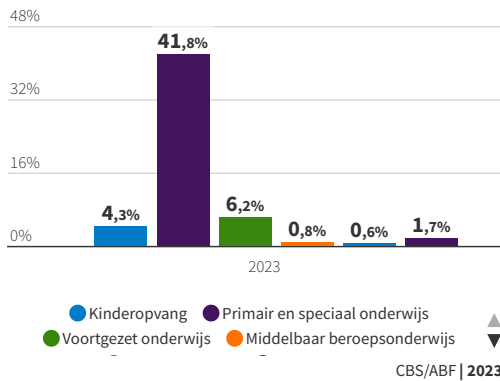
CBS/ABF | 2022

De totale instroom uit het Primair onderwijs onderwijs (incl. kinderopvang) in Onderwijsregio Midden-Nederland PO in 2023 is dus 55,3%. Hoe dit percentage zich verdeelt over de verschillende onderwijscategorieën is hieronder links weergegeven. Zo is 41,8% van de 55,3% afkomstig uit het Primair en speciaal onderwijs [Nederland: 35,1%]. Daarnaast is ook een aanzienlijk deel van de instroom vanuit het onderwijs afkomstig vanuit het Voortgezet onderwijs met 6,2% [Nederland: Voortgezet onderwijs, 5,5%].

In 2022 is de totale uitstroom richting het onderwijs (incl. kinderopvang) 57,8%. Van dat percentage wordt 43,2% bepaald door uitstroom vanuit het Primair en speciaal onderwijs en 6,6% door uitstroom vanuit het Voortgezet onderwijs [Nederland: Primair en speciaal onderwijs, 39,4%; Voortgezet onderwijs, 6,5%].

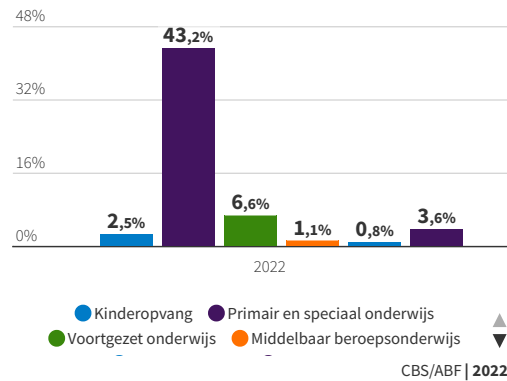
Instream vanuit onderwijs (incl. kinderopvang)

Onderwijsregio Midden-Nederland PO - Primair o...



Uitstroom naar onderwijs (incl. kinderopvang)

Onderwijsregio Midden-Nederland PO - Primair o...

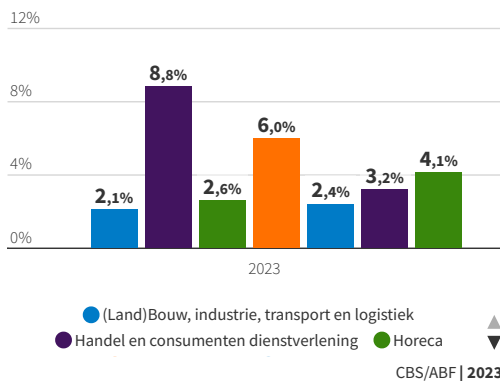


Naast een herkomst vanuit het onderwijs (incl. kinderopvang), wordt ook een belangrijk deel van de in- en uitstroom bepaald door mensen afkomstig uit andere sectoren. In de onderstaande figuren wordt getoond uit welke sectoren ze afkomstig zijn.

De totale instroom in het Primair onderwijs vanuit andere sectoren in de regio Onderwijsregio Midden-Nederland PO in 2023 is in totaal 29,3%. Hiervan wordt het grootste deel, namelijk 8,8% bepaald door instroom vanuit Handel en consumenten dienstverlening [Nederland: Handel en consumenten dienstverlening, 10,1%]. Als het gaat om de uitstroom vanuit andere sectoren, dan wordt 5,1% van de totale uitstroom van 16,7% bepaald door Overheid en zorg [Nederland: Overheid en zorg, 6,1%].

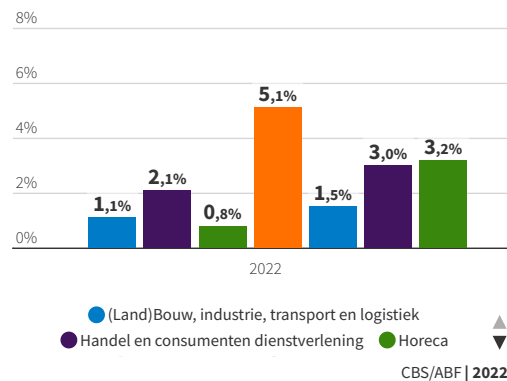
Aandeel instroom uit andere sectoren

Onderwijsregio Midden-Nederland PO - P...



Aandeel uitstroom naar andere sectoren

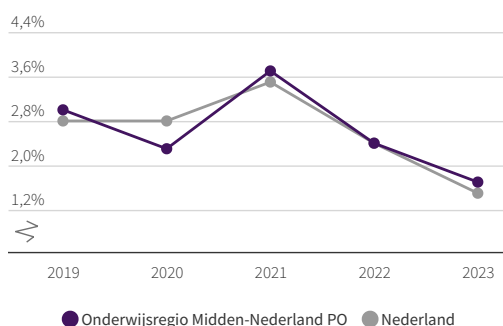
Onderwijsregio Midden-Nederland PO - P...



Het aandeel instroom van Primair onderwijs personeel in de regio Onderwijsregio Midden-Nederland PO die in 2023 vanuit een ww-uitkering kwamen, is 1,7% [Nederland: 1,5%]. Zoals de onderstaand linker figuur toont was dit in 2022 0,7% hoger dan in 2023 [Nederland: 0,9% hoger].

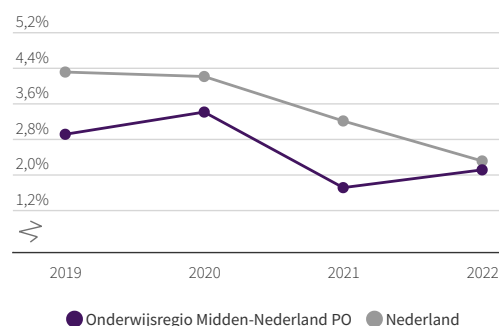
Het aandeel uitstroom dat afkomstig was vanuit een ww-uitkering was in 2022 in Onderwijsregio Midden-Nederland PO 2,1%. In 2021 was deze -0,4% lager [Nederland: 2,3% in 2022; 3,2% in 2021].

Aandeel instroom vanuit ww-uitkering Primair onderwijs



CBS/ABF | 2019 - 2023

Aandeel uitstroom naar ww-uitkering Primair onderwijs



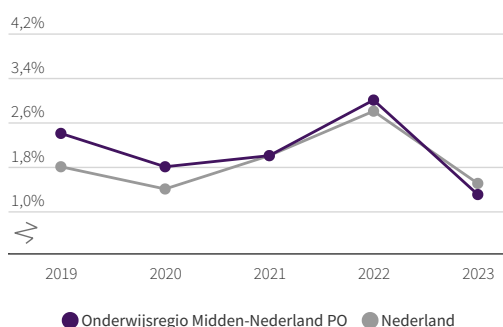
CBS/ABF | 2019 - 2022

De laatste herkomstvorm van in- en uitstroom die wordt bekeken is het aandeel personen vanuit een pensioen. Bij de uitstromers zijn dit mensen die met pensioen gaan. Bij de instroom zijn dit mensen die al pensioengerechtigd zijn maar terugkeren naar de arbeidsmarkt, wat meestal een klein aandeel betreft.

Het aandeel personen die vanuit hun pensionering terugkeren in het Primair onderwijs in de regio Onderwijsregio Midden-Nederland PO in 2023 is 1,3%. In 2022 was de instroom 1,7% hoger [Nederland: 1,5% in 2023; 1,3% hoger in 2022].

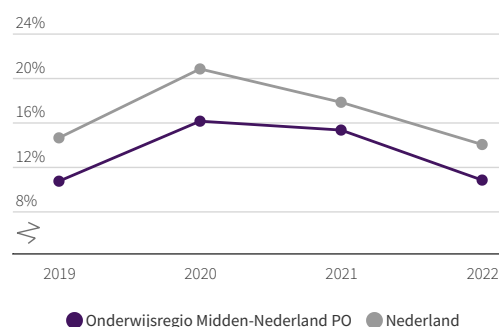
Het aandeel van de uitstroom dat met pensioen gaat, is in het laatste jaar 10,8% [Nederland: 14,0%]. In 2021 was de uitstroom 4,5% hoger [Nederland: 14,0% in 2022; 3,8% hoger in 2021].

Aandeel instroom vanuit pensioen Primair onderwijs



CBS/ABF | 2019 - 2023

Aandeel uitstroom naar pensioen Primair onderwijs



CBS/ABF | 2019 - 2022



5 Lerarenopleidingen

De informatie in dit hoofdstuk gaat over alle bekostigde opleidingen in Nederland die opleiden tot leraar. Opleidingen tot ondersteuner (met of zonder onderwijstaak) zijn **niet** meegenomen. Klik [hier](#) voor een overzicht van meegenomen opleidingen, inclusief indeling naar clusters.

Er wordt alleen data getoond voor regio's met lerarenopleidingen. Voor meer informatie op landelijk niveau, zie het [dashboard](#).

5.1 Omvang & samenstelling



6 Leerlingen, scholen en besturen

Dit hoofdstuk gaat in op de kerngetallen omstreeks leerlingen, scholen en besturen in het Primair onderwijs in de regio Onderwijsregio Midden-Nederland PO. Het is daarbij goed om te weten dat een schoolbestuur meerdere onderwijstypes kan vertegenwoordigen. In dat geval is dit schoolbestuur voor alle onderwijstypes meegenomen. We tellen een schoolbestuur bij een regio als minimaal 1 hoofdvestiging gevestigd is in het verzorgingsgebied van de onderwijsregio. Indien een hoofdvestiging in een gemeente ligt die in meerdere onderwijsregio's valt, wordt de hoofdvestiging (en bijbehorende besturen en nevenvestigingen) in alle regio's meegenomen. Op deze niveaus zijn dubbeltellingen dus mogelijk.

6.1 Kerncijfers

In totaal zijn er in Onderwijsregio Midden-Nederland PO 129.525 Primair onderwijs leerlingen. Deze zijn verspreid over 593 vestigingen. Gemiddeld bevinden zich dus 218 leerlingen per vestiging.

Van de 593 vestigingen, zijn er 544 hoofdvestigingen. Een hoofdvestiging kenmerkt zich als de belangrijkste vestiging van mogelijk meerdere vestigingen van één school. Boven de verschillende vestigingen zijn 159 schoolbesturen actief.

Aantal leerlingen

Primair onderwijs, aantal

129.525

Onderwijsregio Midden-...

1.449.281

Nederland

DUO | 2023

Aantal schoolbesturen

Primair onderwijs, aantal

159

Onderwijsregio Midde...

882

Nederland

DUO | 2023

Totaal aantal vestigingen

Primair onderwijs, aantal

593

Onderwijsregio Midde...

7.053

Nederland

DUO | 2023

Aantal hoofdvestigingen

Primair onderwijs, aantal

544

Onderwijsregio Midde...

6.576

Nederland

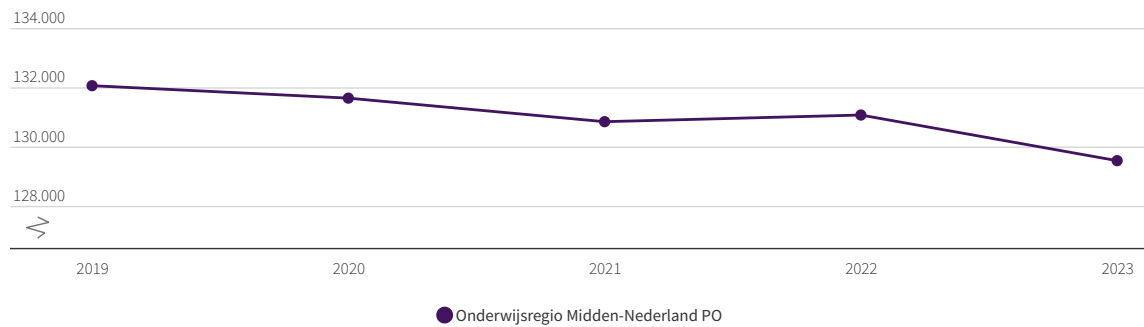
DUO | 2023

Het aantal Primair onderwijs leerlingen in de regio Onderwijsregio Midden-Nederland PO in 2023 is dus 129.525. Dit is 1.540 minder dan in 2022, oftewel een afname van 1,2% [Nederland: -25.100, -1,7%].

Ten opzichte van 2019 gaat het om een ontwikkeling van -1,9% [Nederland: -3,5%].

Ontwikkeling aantal leerlingen

Primair onderwijs, aantal



DUO | 2019 - 2023

6.2 Aantal werknemers besturen en hoofdvestigingen

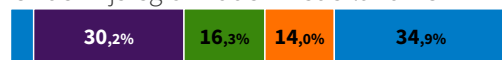
Van de 159 schoolbesturen in de regio Onderwijsregio Midden-Nederland PO die in 2023 actief waren in het Primair onderwijs had het grootste deel, namelijk 34,9%, 200 of meer werknemers [Nederland: 200 of meer werknemers, 37,9%].

Als het gaat om het aantal werknemers actief op de 544 hoofdvestigingen, dan toont de onderstaand rechter figuur dat het grootste deel van de hoofdvestigingen 20 tot 49 werknemers heeft [Nederland: 20 tot 49 werknemers].

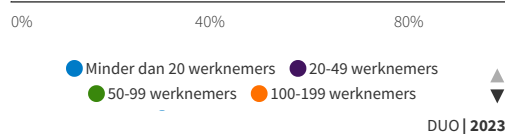
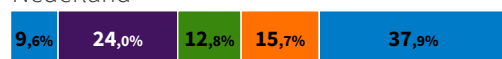
Verdeling besturen naar aantal werknemers

Primair onderwijs

Onderwijsregio Midden-Nederland PO



Nederland



Verdeling hoofdvestigingen naar aantal werkn...

Primair onderwijs

Onderwijsregio Midden-Nederland PO



Nederland

